



REAL FEDERACION ESPAÑOLA DE CICLISMO

ANEXO Nº 3. REGLAMENTO DE CARRERAS

(Modelo de portada para los reglamentos particulares de carrera por etapas y de un día de cualquier especialidad)

Nombre de la prueba: 56 Volta Ciclista Tarragona		
Modalidad: Carretera	Clase: 1.18.3	
Fecha: 16-06-18	Hora: 16.00	Federación: Catalana
Club organizador: Club Ciclista Esportiu Promoevents		Licencia: T-1564

1. La presente prueba se disputará de acuerdo al Reglamento del Deporte Ciclista de la UCI, a los Reglamentos Técnicos y Particulares de la RFEC y a cuantas normas reglamentarias le sean de aplicación.
2. La inscripción se realizará por adelantado en el lugar que se expone a continuación o en la Oficina Permanente:

Dirección completa: Comte de Rius, 2 - Entresol		
Teléfono: 677720190	Telefax:	Horario: Oficina
Oficina Permanente: Comte de Rius, 2 - Entresol		
Teléfono: 677720190	Telefax:	Horario: Oficina

3. Los corredores deberán presentarse con una antelación de 60 minutos antes de la hora de la salida para recoger el dorsal y/o firmar la hoja de salida, así como para recibir cualquier instrucción complementaria.
4. El recorrido será el siguiente:

Lugar de salida: La Pobla de Mafumet - Carrer Mina de Madró	
Lugar de llegada: La Pobla de Mafumet - Carrer Mina de Madró	
Kilometraje previsto: 80,5	Cierre de control:
Recorrido completo (adjúntese si procede rutómetro y perfil)	

5. Se disputarán las siguientes clasificaciones con los siguientes premios (adjuntar hoja aparte si es preciso):

Clasificación general: Trofeo 1-2-3 clasificados + Trofeo primer clasificado categoria
Otras clasificaciones: Metas Volantes + E sprint Especial - Trofeu 1r. clasificado
Premios especiales:

6. Avala y garantiza el pago de los premios:

Entidad: Club Ciclista Esportiu Promoevents
Dirección completa: Catalunya, 2 - 43205 - Reus

7. Presentación y aprobación

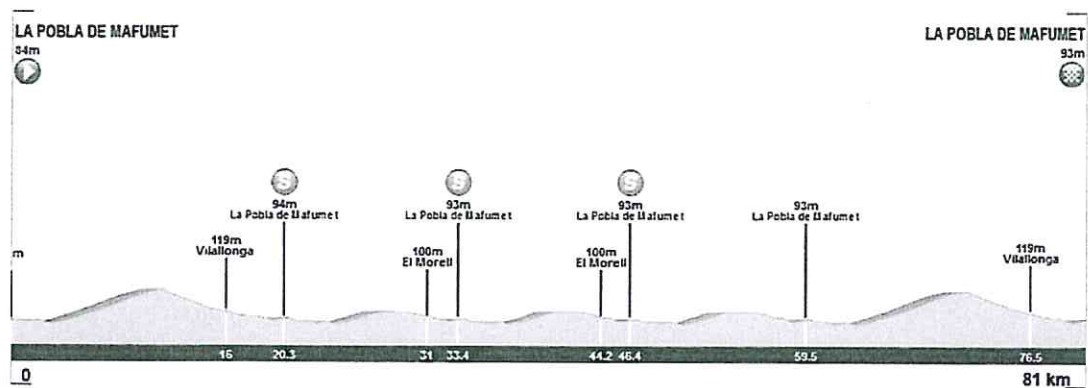
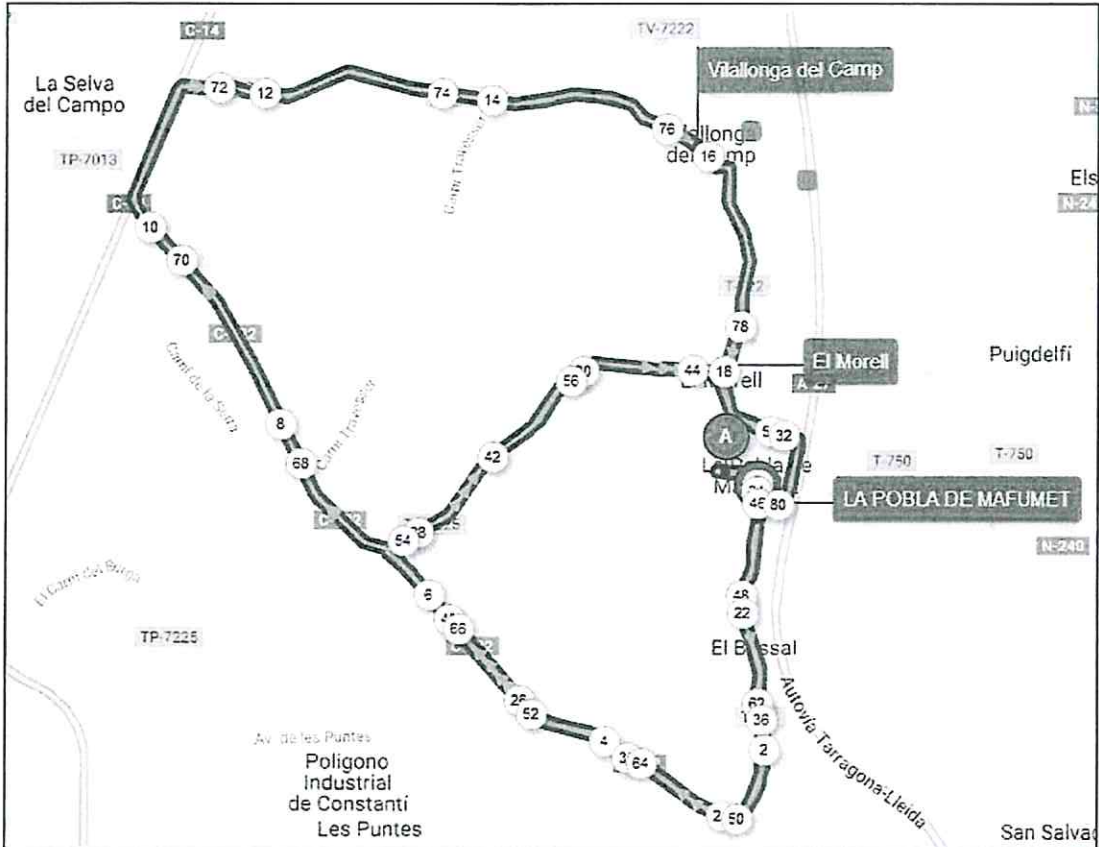
Por el club organizador:	Por la Federación Catalana de Ciclisme	Por la Federación Española de Ciclismo	AUTORIZACION ADMINISTRATIVA
 promoEVENTS Club Esportiu	 FEDERACIO TERRITORY DE CATALANA DE CICLISME TARRAGONA		
Fecha: 28-05-18	Fecha: 29-05-18	Fecha	

2a. ETAPA

Sábado, 16 de junio de 2018

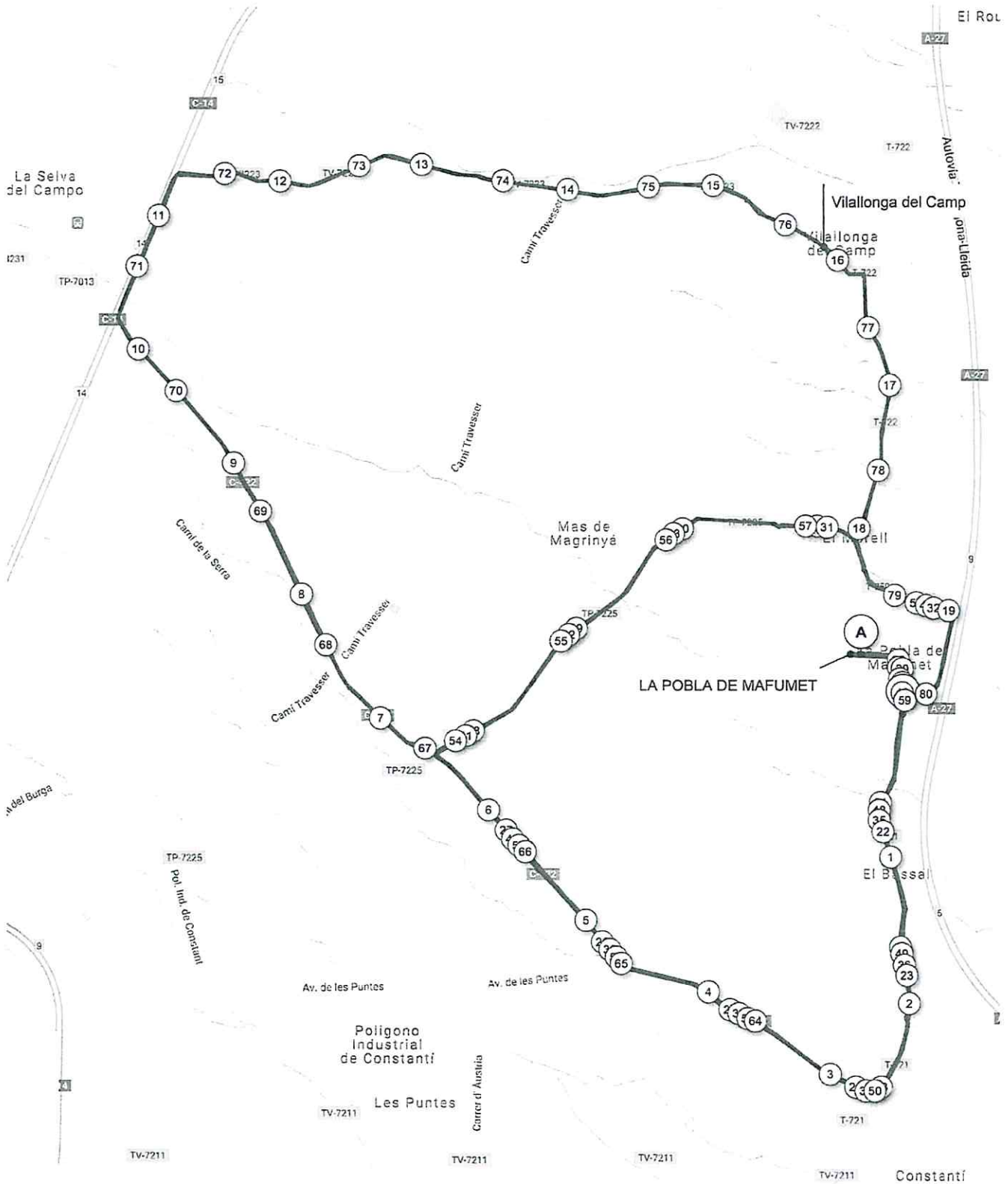
La Pobla de Mafumet – 80.5 km.

Recorrido





8670571 | Ciclismo - Carretera | Volta Tarragona
 2018 (Pobla Mafumet)
 la Pobla de Mafumet -> la Pobla de Mafumet
 80.764 km 563 m 554 m 69 m 205 m



Leaflet | Powered by GraphHopper API
 Google

Datos de mapas ©2018 Informar de un error de Ma

Los derechos de reproducción están restringidos solo para uso personal y privado. Al practicar tu actividad, respeta las propiedades y las carreteras privadas.

© 2018 Openrunner

2a. ETAPA

Sábado, 16 de junio de 2018

La Pobla de Mafumet

Recorrido Urbano



2a. Etapa - La Pobla de Mafumet

SALIDA NEUTRALIZADA - Avda. Mina de Madró, Avda. de Tarragona, incorporación a T-721					
Km.	Faltan	ITINERARIO	36	38	40
0,00	80,50	Salida real ctra. T-721, dirección Tarragona	16:00	16:00	16:00
2,70	77,80	Rotonda T-721, giro derecha La Selva del Camp por C-422	16:04	16:04	16:04
4,70	75,80	Rotonda poligono Constantí, sigue por C-422	16:07	16:07	16:07
6,50	74,00	Rotonda TP-7225, sigue recto La Selva del Camp por C-422	16:10	16:10	16:09
10,20	70,30	Puente C-14, giro derecha por lateral dirección Montblanc	16:17	16:16	16:15
11,30	69,20	Cruce T-7223, giro derecha dirección Vilallonga del Camp	16:18	16:17	16:16
15,20	65,30	Rotonda TV-7223, sigue recto	16:25	16:24	16:22
16,00	64,50	Vilallonga, paso población - PRECAUCIÓN -	16:26	16:25	16:24
18,00	62,50	El Morell, paso población - PRECAUCIÓN -	16:30	16:28	16:27
19,00	61,50	Rotonda T-750, giro derecha dirección Tarragona	16:31	16:30	16:28
19,90	60,60	Cruce La Pobla Mafumet, giro derecha entrada población por Avda. Tarragona	16:33	16:31	16:29
20,30	60,20	La Pobla Mafumet - META VOLANTE -	16:33	16:32	16:30
21,10	59,40	Incorporación a T-721 dirección Constantí	16:35	16:33	16:31
23,90	56,60	Rotonda T-721, giro derecha La Selva del Camp por C-422	16:39	16:37	16:35
25,90	54,60	Rotonda poligono Constantí, sigue por C-422	16:43	16:40	16:38
27,70	52,80	Rotonda TP-7225, giro derecha dirección El Morell	16:46	16:43	16:41
31,00	49,50	El Morell, paso población - PRECAUCIÓN -	16:51	16:48	16:46
32,10	48,40	Rotonda T-750, giro derecha dirección Tarragona	16:53	16:50	16:48
33,00	47,50	Cruce La Pobla Mafumet, giro derecha entrada población por Avda. Tarragona	16:55	16:52	16:49
33,40	47,10	La Pobla Mafumet - SPRINT ESPECIAL	16:55	16:52	16:50
34,20	46,30	Incorporación a T-721 dirección Constantí	16:57	16:54	16:51
37,00	43,50	Rotonda T-721, giro derecha La Selva del Camp por C-422	17:01	16:58	16:55
38,80	41,70	Rotonda poligono Constantí, sigue por C-422	17:04	17:01	16:58
40,80	39,70	Rotonda TP-7225, giro derecha dirección El Morell	17:08	17:04	17:01
44,20	36,30	El Morell, paso población - PRECAUCIÓN -	17:13	17:09	17:06
45,20	35,30	Rotonda T-750, giro derecha dirección Tarragona	17:15	17:11	17:07
45,90	34,60	Cruce La Pobla Mafumet, giro derecha entrada población por Avda. Tarragona	17:16	17:12	17:08
46,40	34,10	La Pobla Mafumet - META VOLANTE	17:17	17:13	17:09
47,20	33,30	Incorporación a T-721 dirección Constantí	17:18	17:14	17:10
50,00	30,50	Rotonda T-721, giro derecha La Selva del Camp por C-422	17:23	17:18	17:15
51,90	28,60	Rotonda poligono Constantí, sigue por C-422	17:26	17:21	17:17
53,80	26,70	Rotonda TP-7225, giro derecha dirección El Morell	17:29	17:24	17:20
57,50	23,00	El Morell, paso población - PRECAUCIÓN -	17:35	17:30	17:26
58,30	22,20	Rotonda T-750, giro derecha dirección Tarragona	17:37	17:32	17:27
59,00	21,50	Cruce La Pobla Mafumet, giro derecha entrada población por Avda. Tarragona	17:38	17:33	17:28
59,50	21,00	La Pobla Mafumet - paso por META - C/ Mina de Madró	17:39	17:33	17:29
60,30	20,20	Incorporación a T-721 dirección Constantí	17:40	17:35	17:30
63,00	17,50	Rotonda T-721, giro derecha La Selva del Camp por C-422	17:45	17:39	17:34
65,00	15,50	Rotonda poligono Constantí, sigue por C-422	17:48	17:42	17:37
67,00	13,50	Rotonda TP-7225, sigue recto La Selva del Camp por C-422	17:51	17:45	17:40
70,60	9,90	Puente C-14, giro derecha por lateral dirección Montblanc	17:57	17:51	17:45
71,70	8,80	Cruce T-7223, giro derecha dirección Vilallonga del Camp	17:59	17:53	17:47
75,70	4,80	Rotonda TV-7223, sigue recto	18:06	17:59	17:53
76,50	4,00	Vilallonga, paso población - PRECAUCIÓN -	18:07	18:00	17:54
78,50	2,00	El Morell, paso población - PRECAUCIÓN -	18:10	18:03	17:57
79,20	1,30	Rotonda T-750, giro derecha dirección Tarragona	18:12	18:05	17:58
80,10	0,40	Cruce La Pobla Mafumet, giro derecha entrada población por Avda. Tarragona	18:13	18:06	18:00
80,50	0,00	La Pobla Mafumet - META	18:14	18:07	18:00